

หลักฐานการดำเนินการตามแผนพัฒนาบุคลากร  
(ระดับคะแนนที่ 3)

1. ภาพกิจกรรมการแลกเปลี่ยนเรียนรู้
2. บันทึกสรุปบทเรียนจากการแลกเปลี่ยนเรียนรู้

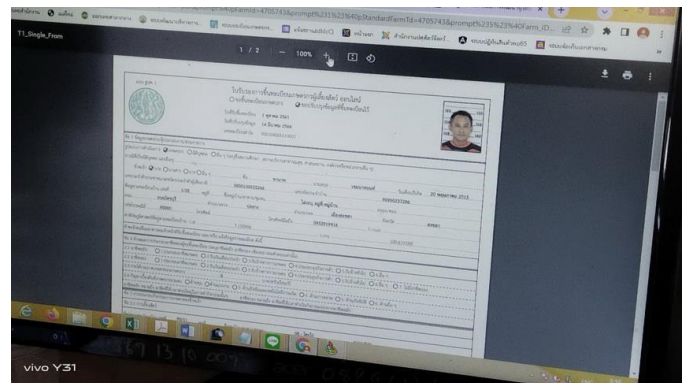

## หลักฐานขั้นตอนการดำเนินการ

### 1. ภาพกิจกรรมการแลกเปลี่ยนเรียนรู้

#### เรื่องที่ 1 การบันทึกข้อมูลสัตว์ที่อนุญาตให้ฆ่าและราคาปศุสัตว์ ณ หน้าฟาร์มในระบบสำรวจสัตว์



#### เรื่องที่ 2 การพิมพ์ใบรับรองการขึ้นทะเบียนเกษตรกรผู้เลี้ยงสัตว์ออนไลน์ ในระบบสำรวจสัตว์



## 2.บันทึกสรุปบทเรียนจากการแลกเปลี่ยนเรียนรู้

### เรื่องที่1 การบันทึกข้อมูลสัตว์ที่อนุญาตให้ฆ่าและราคาปศุสัตว์ ณ หน้าฟาร์ม ในระบบสำรวจสัตว์

กิจกรรม วันที่ 3 ก.ค.2566

ชื่อผู้บันทึก นางสาวนิศากร ทองบรรจบ

ขอบเขตเนื้อหา อบรมให้ความรู้การบันทึกข้อมูลสัตว์ที่อนุญาตให้ฆ่าและ ราคาปศุสัตว์ ณ หน้าฟาร์มในระบบสำรวจสัตว์

บันทึกสรุปเนื้อหาจากบทเรียน

กลุ่มยุทธศาสตร์และสารสนเทศการปศุสัตว์ นำเสนอ เรื่อง การบันทึกข้อมูลสัตว์ที่อนุญาตให้ฆ่าและราคาปศุสัตว์ ณ หน้าฟาร์ม เพื่อแลกเปลี่ยนเรียนรู้แก่ผู้เข้ารับการประชุม โดยชี้แจงขั้นตอนการบันทึกข้อมูล ดังนี้

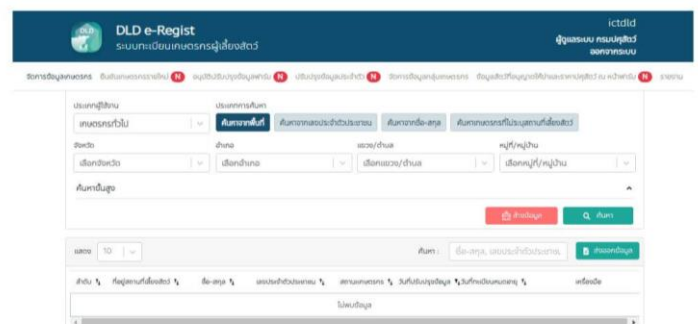
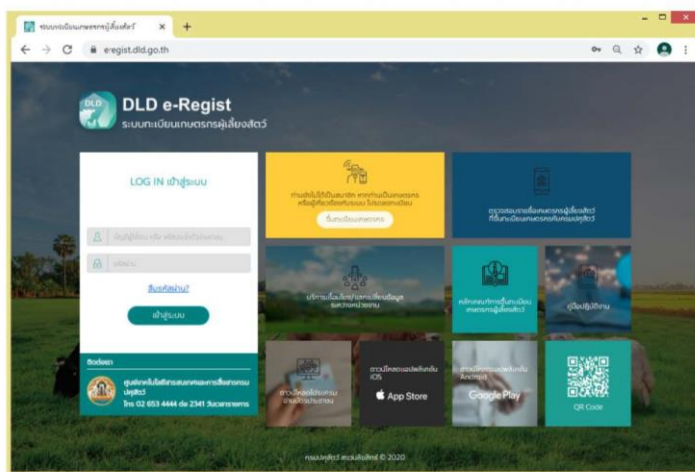
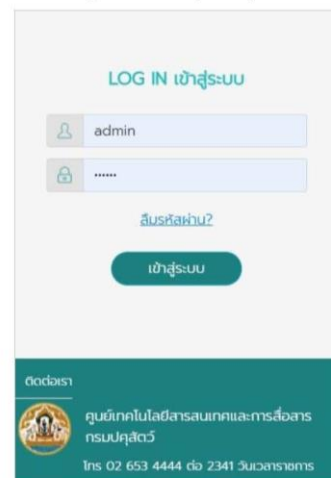
#### ขั้นตอน การบันทึกข้อมูลสัตว์ที่อนุญาตให้ฆ่าและ ราคาปศุสัตว์ ณ หน้าฟาร์มในระบบสำรวจสัตว์

##### 1. การใช้งานระบบทะเบียนเกษตรกรผู้เลี้ยงสัตว์ (DLD e-Regist)

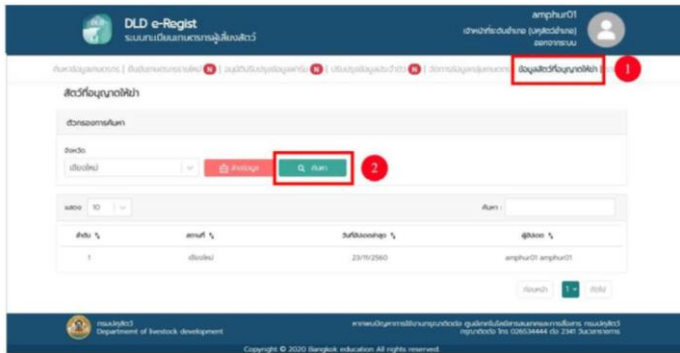
- 1.1 ทำการเปิดเว็บเบราว์เซอร์ Google Chrome จากนั้นพิมพ์ URL: <http://eregist.dld.go.th/> เพื่อเข้าใช้งานระบบทะเบียนเกษตรกรผู้เลี้ยงสัตว์ (DLD e-Regist)



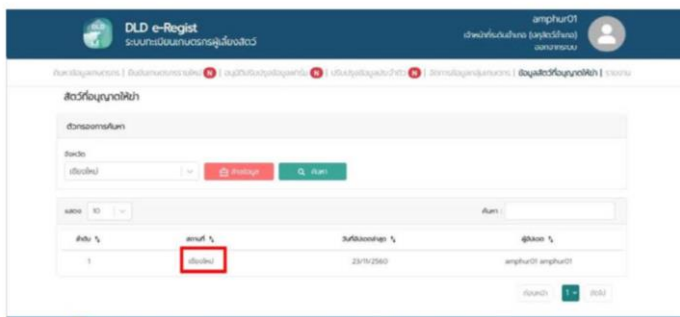
- 1.2 เจ้าหน้าที่กรอกบัญชีผู้ใช้งาน และรหัสผ่าน เพื่อ Login เข้าใช้งานระบบทะเบียนเกษตรกรผู้เลี้ยงสัตว์ (DLD e-Regist) จากนั้นกดปุ่ม "เข้าสู่ระบบ"



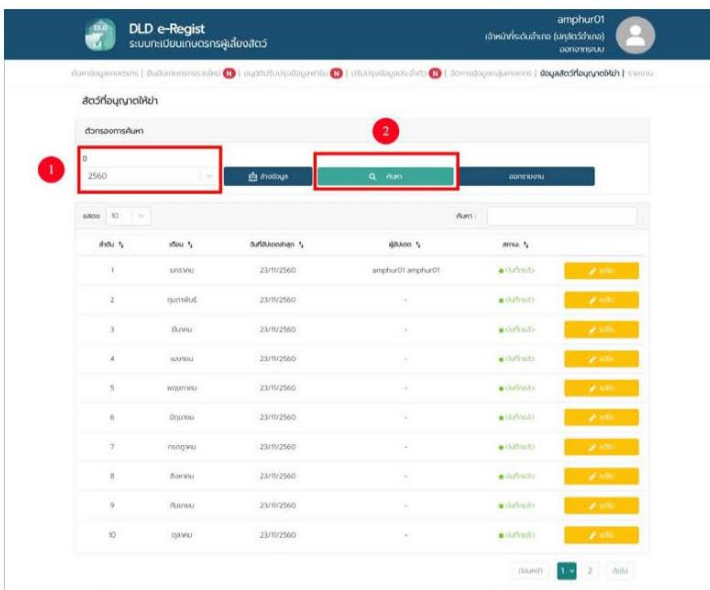
1. เลือกเมนูข้อมูลตัวรายนามคดีที่เข้ามา กรอกรงจังหวัดที่ต้องการค้นหา จากนั้นกดปุ่ม “ค้นหา”



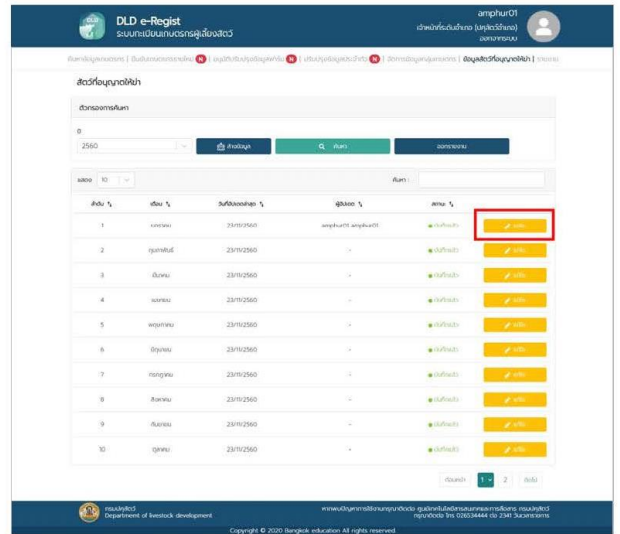
2. ระบบจะแสดงผลการค้นหา กดเลือกจังหวัดที่ต้องการ



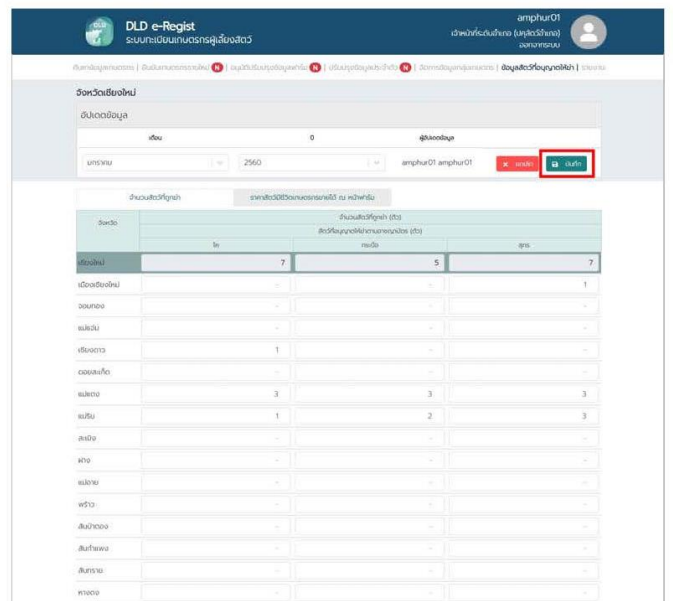
3. เมื่อเลือกจังหวัดแล้วระบบจะให้เลือกปีที่ต้องการ จากนั้นกดปุ่ม “ค้นหา”



4. ระบบจะแสดงหน้าการค้นหา เลือกเดือนที่เราต้องการจะแก้ไข จากนั้นกดปุ่ม “แก้ไข”

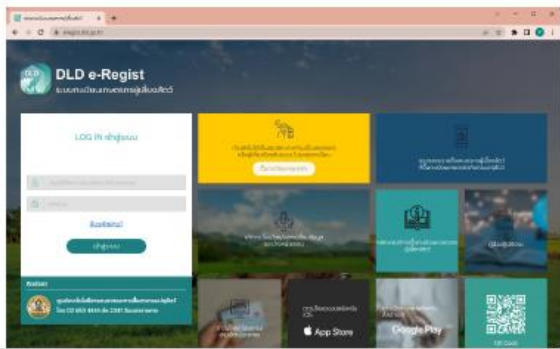
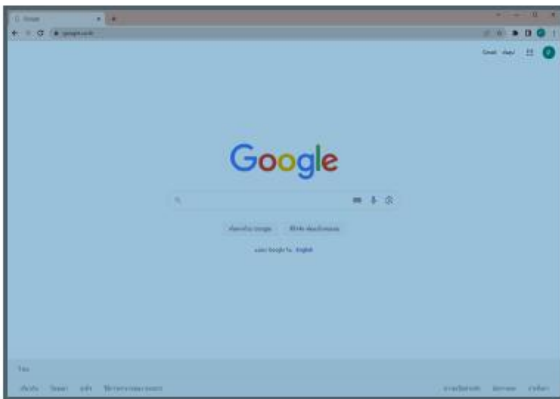


5. ทำการตรวจสอบ/แก้ไขข้อมูล จากนั้นกดปุ่ม “บันทึก”

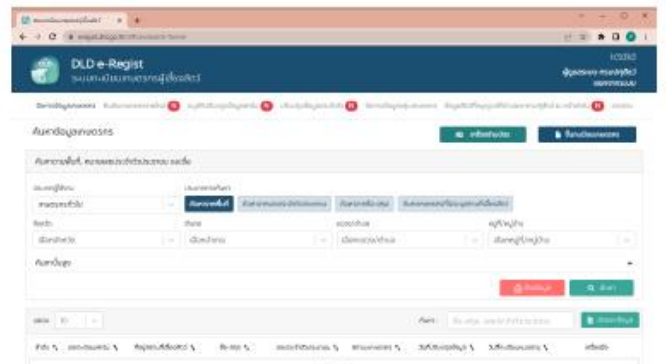
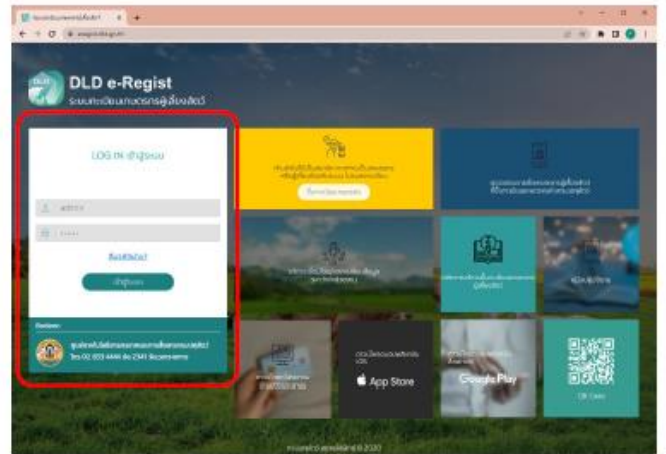


## เรื่องที่ 2 การพิมพ์ใบรับรองการขึ้นทะเบียนเกษตรกรผู้เลี้ยงสัตว์ออนไลน์ ในระบบสำรวจสัตว์

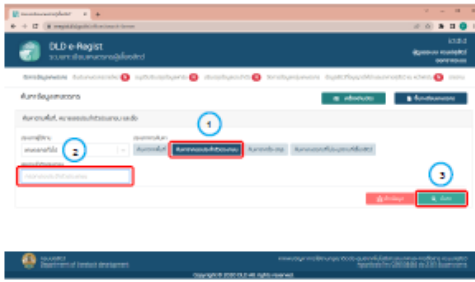
1. ทำการเปิดเว็บเบราว์เซอร์ Google Chrome จากนั้นพิมพ์ URL: <http://eregist.dld.go.th> เพื่อเข้าใช้งานระบบทะเบียนเกษตรกรผู้เลี้ยงสัตว์ (DLD e-Regist)



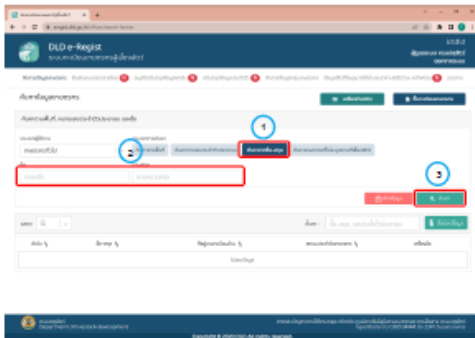
2. เจ้าหน้าทีกรอกบัญชีผู้ใช้งาน และรหัสผ่าน เพื่อ Login เข้าใช้งานระบบทะเบียนเกษตรกร ผู้เลี้ยงสัตว์ (DLD e-Regist) จากนั้นกดปุ่ม "เข้าสู่ระบบ"



3. คลิกที่ปุ่มค้นหาจากเลขประจำตัวประชาชน, กรอกเลขประจำตัวประชาชน แล้วคลิกปุ่มค้นหา



หรือค้นหาจากชื่อ-สกุล, กรอกชื่อ, กรอกนามสกุล แล้วคลิกปุ่มค้นหา



4. คลิกที่ปุ่มพิมพ์ใบรับรอง

