

หลักฐานการดำเนินการตามแผนพัฒนาบุคลากร
(ระดับคะแนนที่ 3)

1. ภาพกิจกรรมการแลกเปลี่ยนเรียนรู้
2. บันทึกสรุปบทเรียนจากการแลกเปลี่ยนเรียนรู้

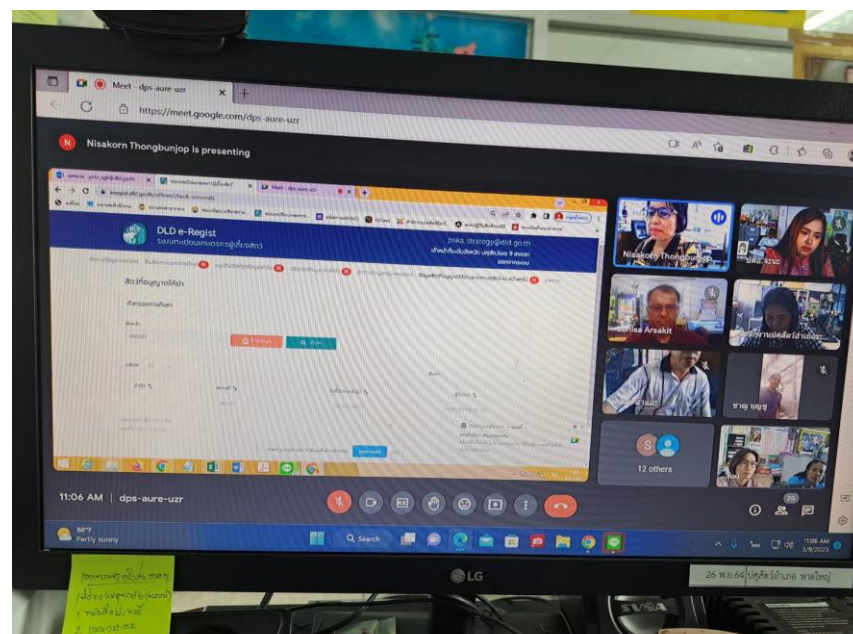
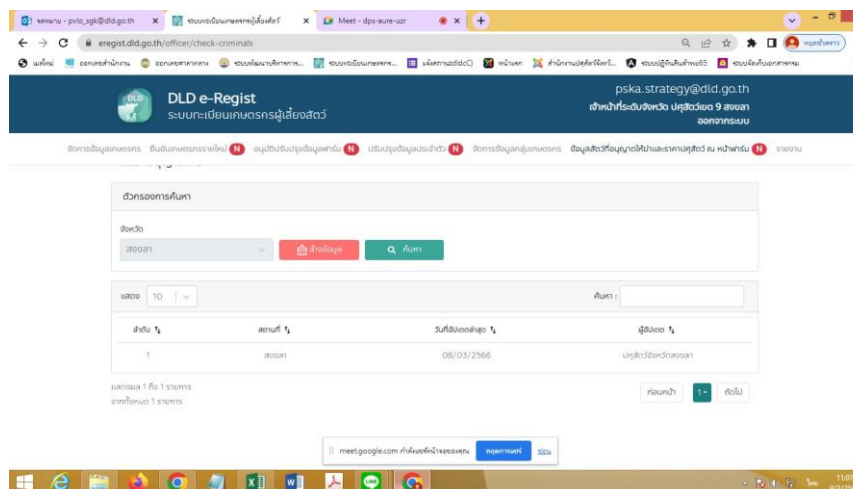
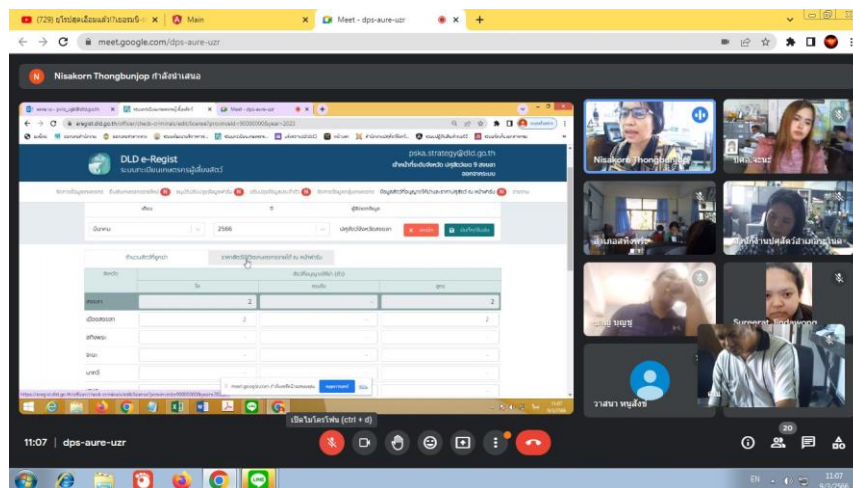
หลักฐานขั้นตอนการดำเนินการ

1. ภาพกิจกรรมการแลกเปลี่ยนเรียนรู้ ผ่านการประชุมออนไลน์ google meet

เรื่อง การบันทึกข้อมูลสัตว์ที่อนุญาตให้ฆ่าและราคาปศุสัตว์ ณ หน้าฟาร์ม

กิจกรรมครั้งที่ 1 วันที่ 9 มีนาคม 2566

มีการจัดอบรมแลกเปลี่ยนเรียนรู้ ผ่านการประชุม ทาง ออนไลน์ google meet โดยชี้แจงวิธีการบันทึกข้อมูลผ่านระบบให้กับผู้เข้ารับการพัฒนา ดังภาพกิจกรรม ดังนี้



2.บันทึกสรุปบทเรียนจากการแลกเปลี่ยนเรียนรู้

เรื่อง การบันทึกข้อมูลสัตว์ที่อนุญาตให้ฆ่าและราคาปศุสัตว์ ณ หน้าฟาร์ม

กิจกรรม วันที่ 9 มีนาคม 2566

ชื่อผู้บันทึก นางสาวนิศากร ทองบรรจบ

ขอบเขตเนื้อหา อบรมให้ความรู้การบันทึกข้อมูลสัตว์ที่อนุญาตให้ฆ่าและ ราคาปศุสัตว์ ณ หน้าฟาร์ม

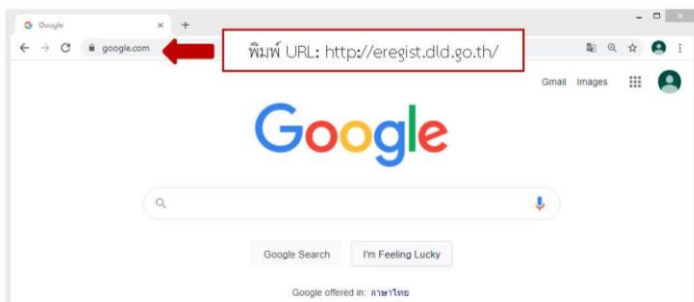
บันทึกสรุปเนื้อหาจากบทเรียน

กลุ่มยุทธศาสตร์และสารสนเทศการปศุสัตว์ นำเสนอ เรื่อง การบันทึกข้อมูลสัตว์ที่อนุญาตให้ฆ่าและราคาปศุสัตว์ ณ หน้าฟาร์ม เพื่อแลกเปลี่ยนเรียนรู้แก่ผู้เข้ารับการประชุม โดยชี้แจงขั้นตอนการบันทึกข้อมูล ดังนี้

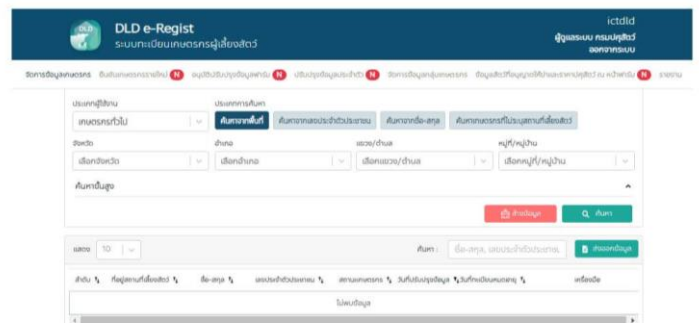
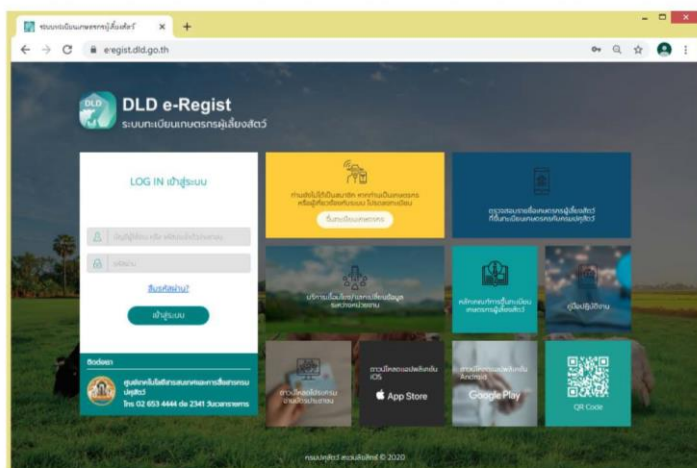
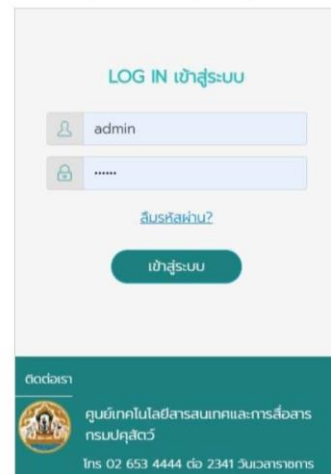
ขั้นตอน การบันทึกข้อมูลสัตว์ที่อนุญาตให้ฆ่าและ ราคาปศุสัตว์ ณ หน้าฟาร์ม

1. การเข้าใช้งานระบบทะเบียนเกษตรกรผู้เลี้ยงสัตว์ (DLD e-Regist)

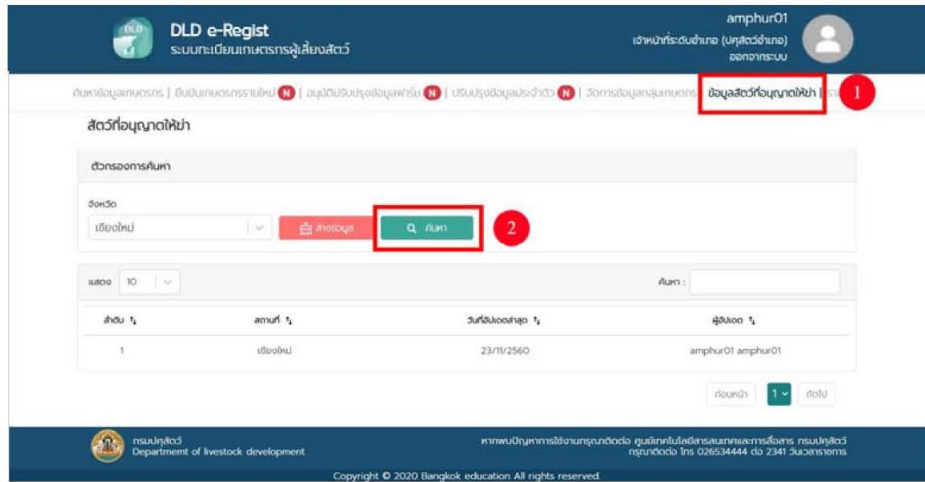
- 1.1 ทำการเปิดเว็บเบราว์เซอร์ Google Chrome จากนั้นพิมพ์ URL: <http://eregist.dld.go.th/> เพื่อเข้าใช้งานระบบทะเบียนเกษตรกรผู้เลี้ยงสัตว์ (DLD e-Regist)



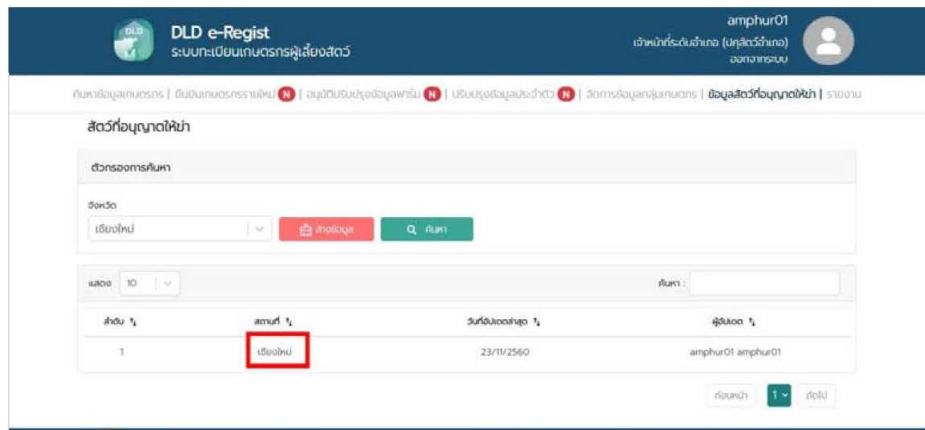
- 1.2 เจ้าหน้าที่กรอกบัญชีใช้งาน และรหัสผ่าน เพื่อ Login เข้าใช้งานระบบทะเบียนเกษตรกรผู้เลี้ยงสัตว์ (DLD e-Regist) จากนั้นคลิกปุ่ม "เข้าสู่ระบบ"



1. เลือกเมนูข้อมูลสัตว์อนุญาตที่ให้ฆ่า กรอกจังหวัดที่ต้องการค้นหา จากนั้นกดปุ่ม “ค้นหา”



2. ระบบจะแสดงผลการค้นหา กดเลือกจังหวัดที่ต้องการ



3. เมื่อเลือกจังหวัดแล้วระบบจะให้เลือกปีที่ต้องการ จากนั้นกดปุ่ม “ค้นหา”

